


Link do produktu: <https://www.sklep.kamienieogrodowe.com/czarny-zwirek-barwiony-2-3mm-p-552.html>



## Czarny Żwirek Barwiony 2-3mm

Cena	<b>7,99 zł</b>
Dostępność	<b>Dostępny</b>
Czas wysyłki	<b>48 godzin</b>
Numer katalogowy	<b>Czarny Żwirek Barwiony 2-3mm Las w szkle</b>
Producent	<b>FHT GAWLIK</b>

### Opis produktu

#### Czarny Żwirek Kwarcowy Barwiony 2-3mm

Żwirek czarny kwarcowy to doskonały wybór do Twojego zamkniętego lasu w szkle. Jego elegancki kolor wprowadzi do kompozycji odrobinę tajemniczości i klasy. Dodaj go do swojego ogrodu w słoiku, by stworzyć stylowe wnętrze, w którym rośliny będą się doskonale prezentować.

Żwirek ozdobny do lasu w szkle - stwórz piękny krajobraz w Twoim domu!

#### Wyjątkowy żwirek, niepowtarzalny wygląd

Chcesz wzbogacić swoją przestrzeń w domu lub biurze o piękny mini ogród w szkle? Skorzystaj z żwirku ozdobnego, który pozwoli Ci na stworzenie pięknego krajobrazu w Twoim naczyniu. Nasz żwirek jest wykonany z kruszyw najwyższej jakości, dzięki czemu ma wyjątkowy i niepowtarzalny wygląd, który będzie cieszył Twoje oko przez długi czas.


#### Odpowiednia wilgotność, swobodny przepływ wody

Żwirek ozdobny nie tylko pięknie ozdobi Twoje rośliny, ale również ułatwi utrzymanie czystości w Twoim mini ogrodzie, utrzymując ziemię w odpowiedniej wilgotności i umożliwiając swobodny przepływ wody. Dzięki temu Twoje rośliny będą miały odpowiednie warunki do wzrostu i będą pięknie się prezentować.

#### Bogata paleta kolorów i rozmiarów

Nasz żwirek ozdobny do lasu w szkle jest dostępny w bogatej palecie kolorów i rozmiarów, co pozwala na stworzenie unikalnej i pięknej kompozycji roślin, która idealnie wpasuje się w Twoje wnętrze. Dzięki różnorodności naszego asortymentu, z pewnością znajdziesz odpowiedni żwirek do swojego mini ogrodu.

Nie zwlekaj, zamów już teraz żwirek ozdobny do lasu w szkle i stwórz piękny i niepowtarzalny krajobraz w swoim domu lub biurze.



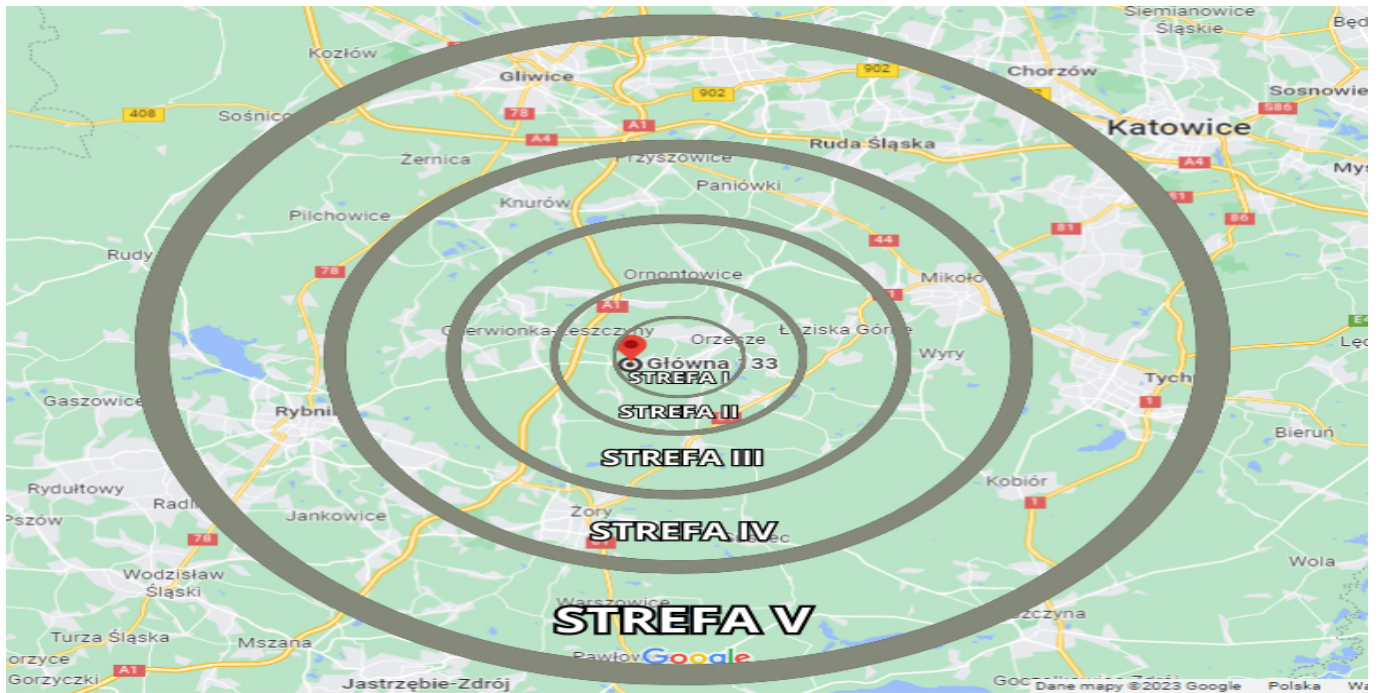
#### LAS W SŁOIKU - WARSTWY:

1. KERAMZYT
2. ZIEMIA OGRODNICZA
3. PIASEK + AKTYWNY WĘGIEL
4. ROŚLINY

Produkt posiada dodatkowe opcje:

**WAGA:** 1KG

## STREFY DOSTAW



Las w szkle: jak dbać?

Oto krótka instrukcja, jak dbać o zamknięty las w słoiku:

1. Utrzymuj odpowiednią wilgotność - Regularnie sprawdzaj poziom wilgoci w glebie i dodawaj wodę, gdy jest to potrzebne. Nie dopuść do przelania naczynia.
2. Umieszczaj w odpowiednim miejscu - Las w słoiku powinien być umieszczony w miejscu, które zapewni mu odpowiednią ilość światła, ale jednocześnie nie będzie narażone na bezpośrednie działanie promieni słonecznych.
3. Wybierz odpowiednie rośliny - Wybierz rośliny, które najlepiej będą rosnąć w zamkniętym środowisku, takie jak paprocie, bluszcz, kaktusy lub sukulenty.
4. Ograniczaj przesadzanie - Zamknięty las w słoiku ma ograniczoną przestrzeń, więc unikaj przesadzania roślin.
5. Regularnie oczyszczaj - Usuwać martwe liście i gałęzie z roślin oraz przetrzyj wewnętrzną stronę słoika, aby usunąć zabrudzenia.

Dbanie o zamknięty las w słoiku nie jest trudne, ale wymaga regularnej uwagi. Postępuj zgodnie z powyższymi wskazówkami, a Twoje rośliny będą pięknie rosły i rozwijały się w zamkniętym środowisku.

