


Link do produktu: <https://www.sklep.kamienieogrodowe.com/zielony-zwirek-barwiony-3-5mm-p-542.html>



Zielony Żwirek Barwiony 3-5mm

| | |
|------------------|--|
| Cena | 7,99 zł |
| Dostępność | Dostępny |
| Czas wysyłki | 48 godzin |
| Numer katalogowy | Zielony Żwirek Barwiony 3-5mm Las w szkle |
| Producent | FHT GAWLIK |

Opis produktu

Zielony Żwirek Kwarcowy Barwiony 3-5mm

Żwirek zielony ozdobny to idealny dodatek dla Twojego zamkniętego lasu w szkle. Dzięki swojej naturalnej kolorystyce i wysokiej jakości, zapewnia piękno natury oraz zdrowy wzrost roślin. Stwórz niepowtarzalny wygląd swojego ogrodu w słoiku z żwirkiem ozdobnym do lasu w szkle

Żwirek ozdobny do lasu w szkle - stwórz piękny krajobraz w Twoim domu!

Wyjątkowy żwirek, niepowtarzalny wygląd

Chcesz wzbogacić swoją przestrzeń w domu lub biurze o piękny mini ogród w szkle? Skorzystaj z żwirku ozdobnego, który pozwoli Ci na stworzenie pięknego krajobrazu w Twoim naczyniu. Nasz żwirek jest wykonany z kruszyw najwyższej jakości, dzięki czemu ma wyjątkowy i niepowtarzalny wygląd, który będzie cieszył Twoje oko przez długi czas.


Odpowiednia wilgotność, swobodny przepływ wody

Żwirek ozdobny nie tylko pięknie ozdobi Twoje rośliny, ale również ułatwi utrzymanie czystości w Twoim mini ogrodzie, utrzymując ziemię w odpowiedniej wilgotności i umożliwiając swobodny przepływ wody. Dzięki temu Twoje rośliny będą miały odpowiednie warunki do wzrostu i będą pięknie się prezentować.

Bogata paleta kolorów i rozmiarów

Nasz żwirek ozdobny do lasu w szkle jest dostępny w bogatej palecie kolorów i rozmiarów, co pozwala na stworzenie unikalnej i pięknej kompozycji roślin, która idealnie wpasuje się w Twoje wnętrze. Dzięki różnorodności naszego asortymentu, z pewnością znajdziesz odpowiedni żwirek do swojego mini ogrodu.

Nie zwlekaj, zamów już teraz żwirek ozdobny do lasu w szkle i stwórz piękny i niepowtarzalny krajobraz w swoim domu lub biurze.



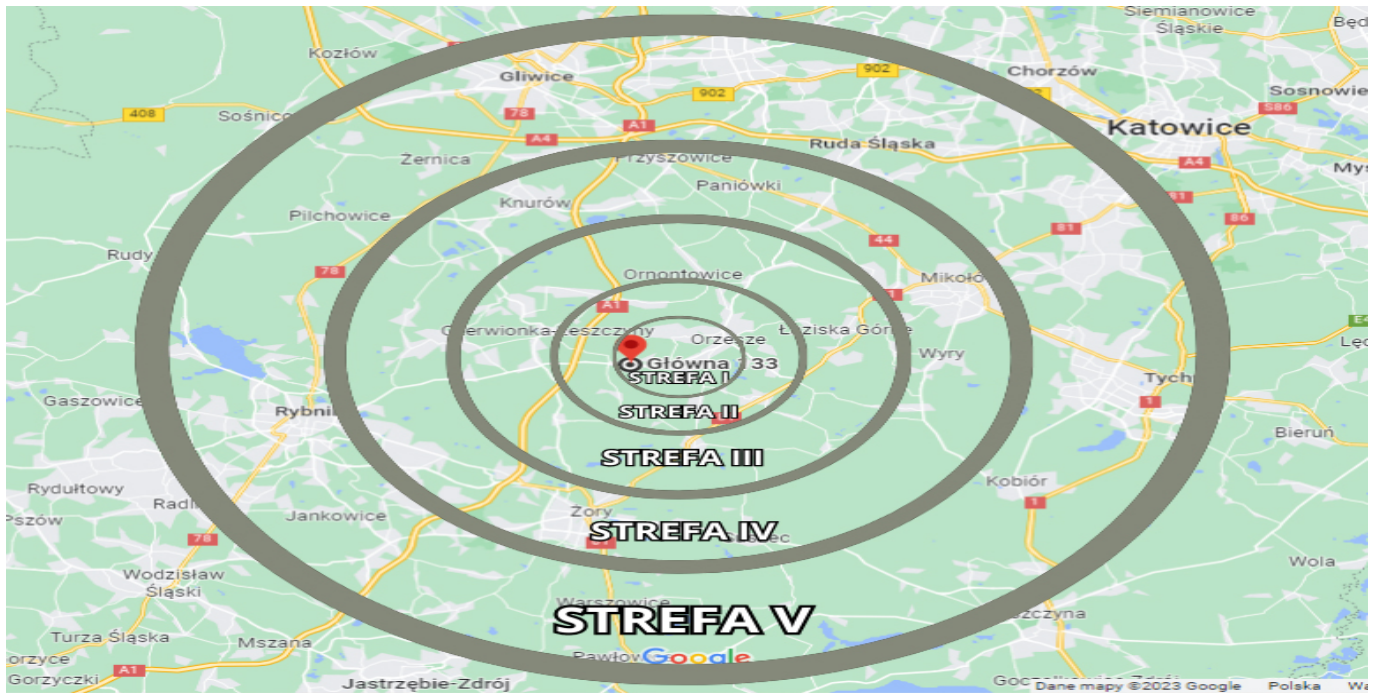
LAS W SŁOIKU - WARSTWY:

1. KERAMZYT
2. ZIEMIA OGRODNICZA
3. PIASEK + AKTYWNY WĘGIEL
4. ROŚLINY

Produkt posiada dodatkowe opcje:

WAGA: 1KG

STREFY DOSTAW



Las w szkle: jak dbać?

Oto krótka instrukcja, jak dbać o zamknięty las w słoiku:

1. Utrzymuj odpowiednią wilgotność - Regularnie sprawdzaj poziom wilgoci w glebie i dodawaj wodę, gdy jest to potrzebne. Nie dopuść do przelania naczynia.
2. Umieszczaj w odpowiednim miejscu - Las w słoiku powinien być umieszczony w miejscu, które zapewni mu odpowiednią ilość światła, ale jednocześnie nie będzie narażone na bezpośrednie działanie promieni słonecznych.
3. Wybierz odpowiednie rośliny - Wybierz rośliny, które najlepiej będą rosnąć w zamkniętym środowisku, takie jak paprocie, bluszcz, kaktusy lub sukulenty.
4. Ograniczaj przesadzanie - Zamknięty las w słoiku ma ograniczoną przestrzeń, więc unikaj przesadzania roślin.
5. Regularnie oczyszczaj - Usuwać martwe liście i gałęzie z roślin oraz przetrzyj wewnętrzną stronę słoika, aby usunąć zabrudzenia.

Dbanie o zamknięty las w słoiku nie jest trudne, ale wymaga regularnej uwagi. Postępuj zgodnie z powyższymi wskazówkami, a Twoje rośliny będą pięknie rosły i rozwijały się w zamkniętym środowisku.

